



PROGRAMME 2009-2010

FORMATION CONTINUE

Centre International d'Ostéopathie
Rue Pablo Neruda – 42100 Saint-Étienne
04 77 42 82 81

www.cido.fr

Rythmes Biologiques et ostéopathie Robert DEL CAMPO Ostéopathe D.O.	3
Approche novatrice du diagnostic et du traitement ostéopathique Laurent PICHOT Ostéopathe D.O.	7
Diagnostic des vertiges et traitements ostéopathiques possibles Dr Pierre BERTHOLON Médecin O.R.L. Jacques BERNIER Ostéopathe D.O.	10
Les fascias : du concept au traitement Jean-Jacques DEBROUX Ostéopathe D.O.	13
Approche rythmique tissulaire Jean ARLOT Ostéopathe D.O.	17
Ostéopathie chez la femme enceinte Claudine AGERON MARQUE Ostéopathe D.O. M.R.O (F), Sage femme D.E	20
Normalisation Rythmique Fonctionnelle N.R.F Jean-Jacques PAPASSIN Ostéopathe D.O.	22
Techniques ostéo-articulaires avancées Peter BLAGRAVE Ostéopathe D.O. (G.B.) Traduction simultanée assurée par Philippe GELY – Ostéopathe D.O.	25

Rythmes Biologiques et ostéopathie

Robert DEL CAMPO

Ostéopathe D.O.

1 ^{er} stage	Lundi 12 octobre 2009 Mardi 13 octobre 2009	9h00-13h00 & 14h00-18h00 9h00-13h00 & 14h00-18h00
2 ^{ème} stage	Lundi 11 janvier 2010 Mardi 12 janvier 2010	9h00-13h00 & 14h00-18h00 9h00-13h00 & 14h00-18h00
3 ^{ème} stage	Lundi 15 février 2010 Mardi 16 février 2010	9h00-13h00 & 14h00-18h00 9h00-13h00 & 14h00-18h00
Coût du stage		360 €
Coût total (Déjeuner et pauses compris)		1 080 €

Alternant la théorie et la pratique, cette formation a pour but de nous initier aux principes et à la philosophie de la Médecine Traditionnelle Chinoise ; et les intégrer à notre pratique ostéopathique.

La partie théorique permettra de nous enrichir dans une compréhension des liens entre l'homme et les lois universelles de la nature.

La partie pratique développera notre toucher, notre ressenti pour tester et harmoniser les circulations d'énergie perturbées dans notre corps par les chocs physiques ou émotionnels, les changements climatiques, saisonniers, l'alimentation...



Lundi 12 octobre 2009



9h00 à 13h00

- Présentation de la Médecine traditionnelle Chinoise.
- L'homme tridimensionnel.
- Définition de l'Énergie dans la pensée traditionnelle chinoise.
- Pratique :
 - Prise de pouls.
 - Ressenti sur les points d'acupuncture.

14h00 à 18h00

- Fabrication des Énergies :
 - Les Foyers.
- Distribution :
 - Les merveilleux vaisseaux.
- Utilisation :
 - Les 5 mouvements de la Terre et les 6 Qualités du Ciel.
- Pratique :
 - Repérage des Points.
 - Notion de tonification et de dispersion.

Mardi 13 octobre 2009



9h00 à 13h00

Les règles biologiques de l'Énergie Chinoise

- Notions de :
 - INN – YANG
 - VIDE – PLENITUDE
 - SUPERFICIE – PROFONDEUR
- Pratique :
 - Protocole de travail
 - Application

14h00 à 18h00

Études des trajets des Méridiens

- Symptomatologie
- Traitement
- Mise en place d'un tableau récapitulatif général
- Pratique :
 - Tests
 - Traitement



Lundi 11 janvier 2010



9h00 à 13h00

- Les 8 Merveilleux Vaisseaux
 - Trajet
 - Description
 - Horloge biologique
 - Symptomatologie
- Pratique :
 - Repérage des points et suite du traitement

14 h 00 à 18 h 00

- Les 5 mouvements de la Terre
 - Bois – Feu – Terre – Métal - Eau
- Les points SV ANTIQUES
- Pratique :
 - Pouls saisonnier
 - Régulation des points



Mardi 12 janvier 2010



9 h 00 à 13 h 00

- Les 5 mouvements de la Terre (Suite)
 - Règles
 - Analogie
 - Organes viscères
 - Cycle Tiheng
 - Cycle Ro

14 h 00 à 18 h 00

- Traitement saisonnier
 - Pratique :
 - YANA GUYA SOREÏ
 - Notion de Barrage
 - Prise de pouls saison dans chaque loge
- 
- 

Lundi 15 février 2009



9 h 00 à 13 h 00

- Les 6 Qualités du Ciel
- Les Grands Méridiens et leurs fonctions régulatrices
 - Attentes climatiques
- Pratique :
 - Traitement des Grand Méridiens

14 h 00 à 18 h 00

- Notion de surface profondeur Méridiens :
 - Superficiels
 - Principaux
 - Profonds
 - Collatéraux
- Mise en pratique

Mardi 16 février 2009



9 h 00 à 13 h 00

- Les Points Hérauts et Assortiments
 - Définition
 - Localisation

14h00 à 18h00

- Les phases de la Maladie
- Interrogatoire
- Contre indication
- Grands points de bascule de l'énergie
- Traitement des affections bénignes
- Conclusion

Approche novatrice du diagnostic et du traitement ostéopathique

Laurent PICHOT

Ostéopathe D.O.

Vendredi 16 octobre 2009

9h00-13h00 & 14h00-18h00

Samedi 17 octobre 2009

9h00-13h00 & 14h00-18h00 00

Coût total (Déjeuner et pauses compris)

360 €

Laurent PICHOT : Ostéopathe D.O. (CIDO 1993), D.I.U.de posturologie clinique, enseigne en post-gradué depuis 2004, exerce en libéral à Nantes.

Il a conduit un travail de recherche qui l'a amené à établir un lien entre stress sensoriel et modification de la malléabilité crânienne. Ce travail débouche sur une approche ostéopathique innovante intégrant de nouveaux tests ostéopathiques : les tests ostéopathiques posturaux.

Publications :

Revue *Réalités ophtalmologiques* n°122, « De l'ophtalmologiste à l'ostéopathe : vision et posture », juin 2005, Laurent Pichot – Nicolas Gravier.

Revue *ostéo* n°64, « Test ostéopathique et protocole permettant l'évaluation de la fonction visuelle », janvier 2003, Laurent Pichot.



Proposer une approche diagnostique et thérapeutique s'appuyant sur une observation simple : la malléabilité du corps et particulièrement celle du crâne, est modifiée lorsqu'un individu est soumis à un stress physique, émotionnel ou chimique.

La méthodologie et les tests ostéopathiques novateurs utilisés s'appuient sur cette observation et vont permettre de :

- **réaliser** un diagnostic simple, précis et rapide de l'équilibre des membranes et des chaînes myofasciales ;
- **évaluer** avec précision l'implication des différentes entrées posturales (vision, appuis plantaires, occlusion dentaire et déglutition) dans la perturbation de l'équilibre postural et physiologique du patient ;
- **valider** facilement pendant et à la fin du traitement ostéopathique, l'efficacité des techniques mises en œuvre dans la rééquilibration des membranes et des chaînes myofasciales ;
- **collaborer**, quand cela sera nécessaire, avec les différents acteurs de la posture : ophtalmologistes, orthoptistes, podologues, dentistes, occlusodontistes, orthodontistes, kinésithérapeutes et orthophonistes.

Cette approche diagnostique et thérapeutique élargit le champ de compétence de l'ostéopathe et permet de comprendre et résoudre nombre de ses « échecs thérapeutiques ».

Vendredi 16 octobre 2009



9h00 à 13h00

- Évolution de l'espèce : la station verticale bipède
- Régulation de l'équilibre postural : historique, définitions, entrées posturales
- Le test ostéopathique postural : définition, présentation - Pratique

14h00 à 18h00

- Examen de l'entrée visuelle : test ostéopathique postural – Pratique
- Examen de l'entrée occlusale et de la déglutition : test ostéopathique postural – Pratique
- Examen de l'entrée plantaire : test ostéopathique postural – Pratique
- Présentation de cas significatifs

Samedi 17 octobre 2009



9h00 à 13h00

- Verticale de Barré – Pratique
- Examen complet des entrées posturales- Pratique
- Examen complet du sujet : diagnostic et traitement ostéopathique

14h00 à 18h00

- Diagnostic et traitement ostéopathique – Pratique
- Étude de cas significatifs



Diagnostic des vertiges et traitement ostéopathiques possibles

Jacques BERNIER

Ostéopathe D.O.

Dr Pierre BERTHOLON

Médecin O.R.L.

Mercredi 13 janvier 2010

9h00-13h00 & 14h00-18h00

Coût total (Déjeuner et pauses compris)

180 €

Jacques BERNIER est ostéopathe exclusif depuis 1982 , enseignant et jury d'examens dans différentes écoles françaises et pour l'E.S.O. Maidstone, depuis 1998. Au C.I.D.O., responsable de l'encadrement des Tuteurs de la Clinique Ostéopathique et de l'Enseignement de l'Unité C (Techniques pratiques et Clinique).
Matières enseignées : Biomécanique, techniques ostéo articulaires et musculo aponévrotiques.



Pierre BERTHOLON est praticien hospitalier en ORL au CHU de Saint Etienne depuis 1995. Il est interne en ORL, de 1987 à 1992, puis chef de clinique, assistant des hôpitaux en Neurologie de 1993 à 1994. Il fait une année de recherche à Londres en 1998 dans l'unité « MRC - Human movement and balance unit » du National Hospital for Neurology and Neurosurgery. De part sa formation, ses domaines de compétence concernent plus particulièrement la prise en charge des patients souffrant de vertiges et/ou de troubles de l'équilibre.



Le vertige est une sensation erronée de déplacement du sujet ou de son environnement. Parfois net, grand vertige rotatoire, il peut être plus discret, à type d'instabilité, de sensation ébrieuse ou de tangage. Le vertige représente un des motifs de consultation parmi les plus fréquents auprès des Médecins Généralistes, et par voie de conséquence auprès des otorhinolaryngologistes et neurologues. Bien qu'il constitue une situation invalidante et particulièrement anxiogène, il est rarement grave, car il est le plus souvent dû à une atteinte de l'oreille interne, notamment un déplacement anormal d'otolithes ou une maladie de Ménière. Parfois, le vertige peut révéler un dysfonctionnement neurologique, par exemple d'origine vasculaire ou tumorale, plus rarement être d'origine psychogène. Il apparaît ainsi que les étiologies de vertiges sont extrêmement diverses, et nous ne développerons que les principales, en insistant plus particulièrement sur le vertige positionnel paroxystique bénin car il constitue la cause la plus fréquente de vertige, représentant presque un patient vertigineux sur trois. Ce vertige positionnel est dû à un phénomène mécanique de l'oreille interne, par déplacement d'otolithes, normalement présents dans l'utricule, dans le canal semi-circulaire postérieur, plus rarement horizontal. Des manœuvres positionnelles simples le mettent en évidence. De façon plus récente, des manœuvres thérapeutiques, adaptées au canal atteint, permettent de repositionner les otolithes dans l'utricule et de guérir le patient. Ces types de pathologies et leurs traitements seront abordés en étroite collaboration avec M. Jacques Bernier, Ostéopathe, qui animera ce cours.

Mercredi 13 janvier 2009



9 h 00 à 13 h 00 : Jacques BERNIER

- Différents types de vertiges.
- Diagnostics différentiels et d'exclusion.
- Bref rappels de l'anatomie et la physiologie du système vestibulaire.
- Techniques et Traitements ostéopathiques.

14 h 00 à 18 h 00 : Dr Pierre BERTHOLON

Principales étiologies des vertiges.

- Bilan clinique et complémentaire.
- Les vertiges positionnels paroxystiques bénins (VPPB).
- Les tests et manœuvres relatifs aux VPPB.


Les fascias : du concept au traitement

Jean-Jacques DEBROUX

Ostéopathe D.O.

Jeudi 14 janvier 2010	9h00-13h00 & 14h00-18h00
Vendredi 15 janvier 2010	9h00-13h00 & 14h00-18h00
Samedi 16 janvier 2010	9h00-13h00 & 14h00-18h00
Coût total (Déjeuner et pauses compris)	540 €

Jean-Jacques DEBROUX : Diplômé en Ostéopathie de l'Institut William Garner Sutherland (Paris).
Professeur au College of Osteopathic Medicine Varsovie-Pologne : Chargé de cours : Techniques fonctionnelles.
Professeur invité à l'École Supérieure d'Ostéopathie (E.S.O.- Paris) : Techniques fasciales.
Professeur au Collège d'Ostéopathie de Provence (Marseille, France) : Techniques fonctionnelles.
Chargé de cours au Sutherland College of Osteopathic Medicine (Charleroi) .
Consultant indépendant en Médecine Ostéopathique à Charleroi (Belgique).
Depuis 1994, Président du conseil d'administration de l'A.S.B.L.
« Sutherland College of Osteopathic Medicine.
Membre de l'Union Belge des Ostéopathes.
Membre de la Fédération Européenne des Ostéopathes.



Publications

- 2008 Le Fascia : du concept au traitement (Ed Olivier) seconde édition
2005 Relâchement myofascial spontané et tender points, 3è édition (Ed. Olivier, Belgique et Ed.de Parry, France)
2001 Le Fascia : du concept au traitement (Ed. Olivier, Belgique)
1999 Relâchement myofascial spontané et Tender points, 2è édition (Ed. Olivier, Belgique et Frison Roche, France)
1994 Guide illustré de traitement ostéopathique de la colonne et du bassin (Ed. Olivier, Belgique)
1991 Relâchement myofascial spontané et Tender points, 1è édition (Ed. Olivier, Belgique)
1980 Le système lymphatique dans le concept ostéopathique, Mémoire pour l'obtention du D.O., Grande distinction (Paris)

Articles

- 2006 Globalité...le concept historique (Ostéo n° 71, juin 2006)
2003 L'Ostéopathie concrètement (Kiné Varia n° 354 de septembre et octobre 2003)
2002 Approche fonctionnelle de la Lombalgie aiguë (Ostéo n° 60, octobre 2002)

« Le fascia est le lieu où il faut aller voir comme cause de maladie et aussi le lieu où commencer le remède »

A.T. STILL « *Phylosophy of Osteopathy* ».

Longtemps négligés voire oubliés, les fascias ont repris de l'importance grâce aux travaux de W.G SUTHERLAND, D.O.F.A.A.O., Rollin BECKER, D.O., F.A.A.O., Paul KIMBERLY, D.O., F.A.A.O. , Anthony CHILA, D.O., F.A.A.O. qui chacun ont apporté à leur manière une petite pierre à l'édifice mais ce de façon empirique. Il aura fallu attendre les années 1994 pour voir resurgir une réelle recherche scientifique grâce aux travaux d'Andry VLEEMING, Ph. D. et ses collaborateurs (Erasmus University of Rotterdam) particulièrement sur l'anatomie et la physiologie. Ces travaux nous ont apporté un support scientifique et une base de réflexion pour sous-tendre la pratique empirique que A. CHILA et moi-même avons développé dès 1982. Le but de ce cours : « Les fascias : du concept au traitement » est de mettre en exergue l'anatomie remarquable des différents fascias, d'apporter une information sur les dernières recherches et surtout de partager une pratique quotidienne des Fascias vieille de plus de 25 ans.

Jeudi 14 janvier 2010



9 h 00 à 13 h 00

La Continuité du tissu conjonctif

- Introduction au fascia (quelques rappels d'embryologie)
- Les dernières recherches sur le fascia et les voies de la douleur au niveau du fascia
- Présentation du film : « Promenade sous la peau » de J.C. Guimberteau
- Présentation vidéo de dissection du fascia de Gil Hedley, Ph.D.

14 h 00 à 18 h 00

Les fascias : anatomie remarquable et concept

- Présentation et pratique de quelques techniques fasciales sectorielles
- Diagnostic général et pratique

Vendredi 15 janvier 2010



9 h 00 à 13 h 00

Réponse aux questions sur le programme du 14

- Rappel du diagnostic général
- Présentation de la technique globale statique pour l'unité inférieure
- Pratique

14h00 à 18h00

Pratique de l'Unité inférieure en statique

- Présentation et pratique de l'unité inférieure : traitement dynamique
- Pratique

Samedi 16 janvier 2010



9 h 00 à 13 h 00

- Réponse aux questions de la journée du 15/01
- Présentation et pratique de l'unité supérieure : traitement statique
- Pratique

14 h 00 à 18 h 00

- Présentation et pratique de l'unité supérieure : traitement dynamique
- Traitement simplifié de l'unité supérieure
- Diagnostic Touch
- Diagonal Vectors
- Conclusion et au revoir

Approche rythmique tissulaire

Jean ARLOT

Ostéopathe D.O.

1 ^{er} stage	Mercredi 17 février 2010	9h00-13h00 & 14h00-18h00
	Jeudi 18 février 2010	9h00-13h00 & 14h00-18h00
2 ^{ème} stage	Mardi 02 mars 2010	9h00-13h00 & 14h00-18h00
	Mercredi 03 mars 2010	9h00-13h00 & 14h00-18h00
Coût du stage (Déjeuner et pauses compris)		360 €
Coût total (Déjeuner et pauses compris)		720 €

Jean ARLOT est Ostéopathe DO MROF exerçant à titre libéral à Grenoble depuis 1981 ,
Certifié en ostéopathie par le : « International Council of Osteopathy » (New Zeland),
Diplômé en ostéopathie par l' « European School of Osteopathy » à Maidstone (Angleterre).
Affilié au Registre des Ostéopathes de France en 1989.
Enseignant et animateur du département crânien au CIDO de 1990 à 2004 .
Enseignant à la WSO (Wiener Schule fur osteopathie) à Vienne en Autriche depuis 1992.
Formé à l'approche Biodynamique avec le Dr Jealous aux USA et en Autriche depuis 1995.
Participe depuis cette date aux activités de l'association : « Enfants Handicapés, Espoirs
Ostéopathiques » (AIOG), puis de l'association qui lui a succédé : « Dispensaire.
Ostéopathique du Nourrisson et de l'Enfant » (DONE) .
A créé avec l'aide de plusieurs ostéopathes grenoblois et en partenariat avec le Centre
Médico-Social du Vieux Temple à Grenoble, l'association pour les personnes âgées
intitulée : « Dispensaire Ostéopathique pour la Santé des Séniors » (DOSS).
A assuré des cours post-gradués centrés sur l'approche biodynamique à Munich et en
France durant la période 2000-2006.



Mercredi 17 février 2010

9h00 à 13h00 & 14h00 à 18h00

- Généralités :
 - mise en perspective de l'approche neuro et viscérocrânienne et crânio - axiale, son potentiel diagnostic et thérapeutique
- Les 3 systèmes organiques de l'être vivant :
 - musculo – squelettique,
 - thoraco-abdominal
 - crânio – axial

T.P. : savoir reconnaître dans quel système organique nous travaillons.
- Les points d'appui des différents mouvements ou Fulcrums :
 - les Fulcrums articulaires, ligamentaires, membranaires : définition palpatoire du fulcrum ou point d'appui du mouvement.
 - Les Fulcrums fonctionnels ou physiologiques,
 - Les Fulcrums lésionnels ou organisateurs, traumatiques ou non.

T.P. par binômes : application aux membres supérieurs et inférieurs, puis application pratique au neuro et viscéro – crâne (révisions)... Fulcrums physiologiques ? ou traumatiques ?

 - Les mouvements liés aux liquides circulant dans les trois systèmes organiques du corps. L'unité fondamentale.

T.P. : diagnostic palpatoire différentiel.

Jeudi 18 février 2010

9h00 à 13h00 & 14h00 à 18h00

- Les forces de rééquilibration internes :
 - le potentiel de santé.
- Les forces de contrainte liées à notre environnement interne et externe.
- Notions de transparence et de densité palpatoires.

T.P. : les forces de réaction biomécaniques, les forces biodynamiques = reconnaître le potentiel de santé.
- Les troubles fonctionnels, les maladies organiques :
 - leurs manifestations palpatoires....

T.P. au crâne, au niveau de l'axe crânio – axial, au niveau MS et M1. Faire la différence entre fulcrums et zones organiques en lésions traumatiques ou organisatrices.
- Organisation du diagnostic général :
 - ensemble de l'appareil locomoteur (neuro et viscéro crâne inclus) et appendiculaire

Mardi 02 mars 2010



9h00 à 13h00

- Discussion en retour sur les deux premières journées.
- Reprise des principes de base de la palpation myo-fasciale du neurocrâne.
- La ligne centrale du crâne ; la ligne centrale du corps : les différents éléments qui la constituent ; Physiologie.
- Pratique de la palpation de la ligne centrale.

14h00 à 18h00

- Poursuite du programme de la matinée : Pratique appliquée à la reconnaissance des différents schémas lésionnels d'adaptation.
- Travail sur la lésion organisatrice et son potentiel de ré-équilibration des systèmes organiques.

Mercredi 03 mars 2010



9h00 à 13h00

- Reconnaître le mouvement Involontaire :
 - Sa définition.
 - Ses différentes manifestations dans les différents systèmes et niveaux.
 - Notion de forces biodynamiques et de forces biokinétiques.

14h à 18h00

- Poursuite de la pratique sur les différents systèmes.
- Diagnostic général.
- Conclusion.



Ostéopathie chez la femme enceinte

Claudine Ageron Marque

Ostéopathe D.O. M.R.O (F), Sage femme D.E

Judi 04 mars 2010	9h00-13h00 & 14h00-18h00
Vendredi 05 mars 2010	9h00-13h00 & 14h00-18h00
Samedi 06 mars 2010	9h00-13h00 & 14h00-18h00
Coût total (Déjeuner et pauses compris)	540 €

Claudine AGERON-MARQUE, ostéopathe ayant exercé pendant 20 ans la profession de sage-femme, met sa grande expérience clinique en gynécologie et en obstétrique au service d'une approche ostéopathique efficace et structurée de la femme enceinte et du post-partum.

Auteur des livres suivants :

Claudine AGERON-MARQUE et P. SOUCHARD :

"Préparation à l'accouchement, méthode globale pour un accouchement tranquille".

Edition Le Pousoé.

Claudine AGERON-MARQUE :

"Guide pratique d'ostéopathie en gynécologie".

Edition Satas.



Jeudi 04 mars 2010

Vendredi 05 mars 2010

Samedi 06 mars 2010

COURS THEORIQUES

- Rappels anatomique et biomécanique : le bassin, le plancher pelvien, l'utérus et ses annexes.
- Modification des constantes : biologiques, physiologiques, mécaniques, neurohormonales.
- Surveillance ostéopathique de la grossesse.
- Particularités neurohormonales de la grossesse.
- Les différentes variétés d'accouchement.
- Incidences sur la mère et l'enfant d'un point de vue ostéopathique.
- Quelques pathologies obstétricales identifiables.
- Traitement ostéopathique post-partum.

COURS PRATIQUES

- Techniques de corrections du petit bassin (révision).
- Les techniques neurovégétatives utilisables pendant la grossesse et l'accouchement.
- Postures d'étirement pendant la grossesse.
- Travail respiratoire pour préparation du périnée à l'accouchement et rééducation du périnée.
- Travail sur la vascularisation.
- Travail viscéral et spécifique de l'utérus gravide.
- Techniques d'urgence applicables.

Normalisation Rythmique Fonctionnelle N.R.F

Jean-Jacques PAPASSIN

Ostéopathe D.O

Mardi 06 avril 2010
Mercredi 07 avril 2010

9h00-13h00 & 14h00-18h00
9h00-13h00 & 14h00-18h00

Coût total (Déjeuner et pauses compris)

360€

Diplômé de l'European School of Osteopathy, E.S.O. Maidstone (G.B.) en 1991
Il exerce l'ostéopathie exclusive à Meylan (38).

Chargé de cours pendant 15 années au sein de différents centres d'enseignement et depuis 5 années
Responsable des sciences ostéopathiques et enseignant au CIDO à St Etienne dans les matières
théoriques et pratiques suivantes :

Technique de Jones (strain & counterstrain) , Ostéopathie viscérale thoracique, Embryologie humaine
dans le concept ostéopathique, biotypologie et biométrie humaine, cinésiologie et biomécanique ,
Anatomie thoracique , Systématisation végétative.

Il donne également des cours post-gradués en sur les thèmes de :

- L'approche ostéopathique de charnières vertébrales
- L'ostéopathie viscérale thoracique
- L'embryologie appliquée à l'ostéopathie
- La biotypologie appliquée à l'ostéopathie
- Les normalisations rythmiques nutritionnelles et informationnelles
- Les nouvelles manipulations vertébrales (auteur de la méthode des 3 colonnes ©)

Il anime des workshops lors de congrès internationaux d'ostéopathie et est Co-auteur du clavier
vertébral ostéopathique (Vertebral Osteopathic Keyboard).



C'est une Technique Structurale Ostéopathique Rythmique à long levier.

Aussi respectueuse du concept ostéopathique que des lois de la mécanique du mouvement humain, cette approche est l'alternative et le complément de référence aux techniques de haute vélocité.

Basée sur des principes aussi simples que **PUISSANCE, RYTHME et PRECISION**, la **N.R.F.** permet d'intégrer rapidement les gestes d'un diagnostic ostéopathique fiable et les techniques de correction efficaces, indolores et sans danger.

Il s'agit de maîtriser une technique ostéopathique dans laquelle le patient est impliqué dans le traitement.

La normalisation rythmique fonctionnelle, afin de respecter le confort du patient et le raisonnement ostéopathique, se pratique dans les quatre positions fondamentales à savoir le décubitus, le procubitus, le décubitus latéral et la position assise.

Grâce à l'utilisation fonctionnelle des trois longs leviers que sont le membre inférieur, le membre supérieur et la tête, la N.R.F. restaure le mouvement dans ses composantes **FASCIALES, MUSCULAIRES et OSTEO-ARTICULAIRES.**

Mardi 06 avril 2010

Mercredi 07 avril 2010

9 h 00 à 13 h 00 & 14h00 à 18h00

Théorie :

- La notion d'articulation ostéopathique
- La biomécanique fonctionnelle du mouvement
- La présentation des trois leviers

Pratique :

- Levier inférieur :
 - Ceinture pelvienne
 - Colonne lombaire
- Levier supérieur :
 - Ceinture scapulaire
 - Colonne dorsale
 - Colonne lombaire
 - Les côtes
- Levier céphalique :
 - Jonction crânio-cervicale
 - Colonne cervicale
 - Colonne dorsale haute
 - Gaine viscérale du cou

Techniques ostéo-articulaires avancées

Peter BLAGRAVE

Ostéopathe D.O. (G.B.)

Traduction simultanée assurée par Philippe GELY – Ostéopathe D.O.

Jeudi 08 avril 2010

Vendredi 09 avril 2010

9h00-13h00 & 14h00-18h00

9h00-13h00 & 14h00-18h00

Coût total (Déjeuner et pauses compris)

360€

Peter BLAGRAVE,

Fils d'ostéopathe, Peter Blagrove exerce depuis 1966, enseigne à l'European School of Osteopathy (ESO) en Grande Bretagne et dans les écoles d'ostéopathie du monde entier. Le terme « techniques de Blagrove » s'est développé au cours de ces dernières décennies, décrivant le mode d'exercice mise en place par lui.

Ces techniques sont profondément ancrées dans l'ostéopathie classique et représentent un mélange de techniques standards et de techniques spécifiques, développées par Blagrove. Objectifs : utilisation des techniques des tissus mous, des techniques employant les mobilisations et les manipulations en ayant recours aux low velocity thrusts (impulsion de basse vélocité) contrairement aux high velocity thrusts.

Véritable légende vivante dans le monde de l'ostéopathie, Peter Blagrove fait le lien entre l'ostéopathie traditionnelle et les applications issues de la recherche.



Mardi 06 avril 2010



9 h 00-13 h 00 & 14h00-18h00

Membre supérieur et membre inférieur

- Présentation des gestes diagnostics et correctifs spécifiques : « The Blagrove Technics »
- Axes de travail :
 - Prise en main du patient,
 - utilisation des bras de leviers,
 - respect des surfaces articulaires.

Mercredi 07 avril 2010



9 h 00-13 h 00 & 14h00-18h00

Thorax / Rachis / Pelvis

- Présentation des gestes diagnostics et correctifs spécifiques
- Axes de travail :
 - Prise en main du patient : patient assis / décubitus / procubitus / laterocubitus,
 - Utilisation des différents bras de levier,
 - Techniques vertébrales directes et indirectes.

Conditions générales de formation

Article 1 - Objet

Les présentes conditions de vente définissent les modalités de fourniture par le CIDO dont le siège social est rue Pablo Neruda – 42100 SAINT-ETIENNE, immatriculée au registre du commerce et des sociétés de Saint-Etienne sous le numéro 342 747 425 000 29 au stagiaire professionnel, d'une ou plusieurs prestations de formation. Le contenu, la forme des formations sont définis dans le catalogue des formations. Ces formations sont proposées dans la limite des places disponibles.

L'inscription aux formations CIDO emporte acceptation des présentes conditions générales de formation. Ces conditions de vente prévaudront sur toutes autres conditions générales ou particulières non expressément agréées par le CIDO. Le CIDO se réserve le pouvoir de modifier ses conditions de vente à tout moment. Dans ce cas, les conditions applicables seront celles en vigueur à la date de la commande par l'acheteur.

Article 2 - Modalités d'inscription

Le bulletin d'inscription est adressé au stagiaire par courrier, téléchargeable sur le site Internet du CIDO, ou avec le catalogue des formations. L'inscription à une formation se fait en retournant le bulletin d'inscription dûment rempli par courrier postal au moins 15 jours ouvrés avant la date de début de la formation à laquelle le stagiaire souhaite s'inscrire. Toute inscription doit être accompagnée du paiement. Joindre un chèque d'acompte de 150 € à l'inscription à l'ordre du « CIDO », le solde sera à régler le 1er jour du stage, vous pouvez régler l'intégralité du coût de votre stage au moment de l'inscription.

Pour chaque inscription, une confirmation sera adressée par courrier. A défaut de paiement de l'acompte de 150€ ou de l'intégralité du coût du stage, l'inscription ne pourra être confirmée par le CIDO. Une facture est remise à réception du règlement. Une attestation de participation nominative est remise à la fin de la formation.

Article 3 - Prix et modalités de paiement

Les prix figurant dans le catalogue de formation sont des prix TTC en euro. Le CIDO se réserve le droit de modifier ses prix à tout moment, étant toutefois entendu que le prix figurant au catalogue le jour de l'inscription sera le seul applicable au stagiaire. Le prix par participant est celui qui figure sur le catalogue de formation. Nos tarifs sont forfaitaires. Ce prix comprend la formation, les déjeuners, les pauses et les supports de formation à l'usage exclusif et personnel du stagiaire, le cas échéant. Le règlement est effectué en totalité par chèque, à l'ordre du CIDO, en précisant le nom de la formation et le nom du participant.

Sauf convention contraire, le prix de ces formations n'inclut en aucun cas les frais de déplacement et de séjour engagés par les participants à la formation, ces frais étant directement à la charge du stagiaire et devant être réglés par celui-ci.

Le stagiaire s'engage à respecter scrupuleusement les modalités de paiement des formations telles qu'elles sont spécifiées dans ce document.

Il appartient au stagiaire s'il y a lieu, d'effectuer toutes les formalités, demandes de prise en charge et de remboursement, auprès de son organisme paritaire collecteur agréé.

Article 4 - Modalités d'annulation

Toute annulation d'inscription de la part du stagiaire doit nous être communiquée par écrit. Pour toute annulation, fût-ce en cas de force majeure, moins de 15 jours calendaires avant le début de la formation, le montant de l'inscription restera immédiatement exigible à titre d'indemnité forfaitaire. Ces conditions sont également applicables à toute personne absente le jour de la formation. Toute formation commencée est due en totalité. Le stagiaire supportera seul les conséquences de son annulation telle que les frais de transport.

Le CIDO se réserve le droit d'annuler ou d'ajourner une session de formation, si, malgré tous ses efforts, les circonstances l'y obligent. Dans cette hypothèse, l'acheteur sera prévenu par téléphone puis par courrier, au plus tard 5 jours avant la date de démarrage initialement prévue pour la formation, et le montant avancé sera intégralement remboursé au stagiaire.

Le CIDO ne pourra être tenu responsable des frais engagés par le stagiaire.

Article 5 - Propriété intellectuelle

Tous les droits de propriété intellectuelle relatifs aux supports de cours mis à disposition du stagiaire dans le cadre des formations sont la propriété exclusive du CIDO. En conséquence, le stagiaire s'engage à n'utiliser lesdits supports que dans les limites définies aux présentes. Le stagiaire s'interdit de reproduire, directement ou indirectement, en totalité ou en partie, d'adapter, de modifier, de traduire, de représenter, de commercialiser ou de diffuser à des tiers non participants aux formations, les supports de cours mis à disposition du stagiaire dans le cadre de l'exécution des formations, sans l'accord écrit et préalable du CIDO.

Article 6 - Responsabilité

Le CIDO ne serait être tenu responsable des dommages indirects, tels que notamment la perte d'exploitation ou le manque à gagner, subis par le stagiaire au cours ou à l'occasion de l'exécution des formations.

Article 7 - Règlement des différends

En cas de litiges, sur l'exécution et ou l'interprétation des présentes conditions générale de formation, compétence est attribuée aux tribunaux de Saint-Etienne, nonobstant pluralité de défendeurs ou appel en garantie.